
ENTRADA 4.0

Tipp-off - 24. November 2023



Kofinanziert von der
Europäischen Union

Ablauf

- > ab 12:30 Uhr Registrierung, Austausch und gemeinsames Mittagessen
- > 13:30 Uhr Südbrasilien – die Industrieregion Brasiliens, Larissa Behring, AHK Südbrasilien in Porto Alegre
- > 13:50 Uhr Uruguay – Franziska Gruber, AHK Uruguay in Montevideo
- > 14:15 Uhr Präsentation des Programms ENTRADA 4.0, Carine Cornez-Fliege, LEG Thüringen
- Anschl. Frage und Antwort, und Interkultureller Austausch



Larissa Behring

Deutsch-Brasilianische Auslandshandelskammer in Porto Alegre



PORTO ALEGRE, 24. NOVEMBER 2023

RIO GRANDE DO SUL – BRASILIEN

Larissa Behling



BRASILIEN

HINTERGRÜNDE

- Flächenmäßig und Einwohnerzahl rund $\frac{1}{2}$ von Südamerika
- 9. Rang der größten Volkswirtschaften der Welt
- Einziger strategischer Partner der Bundesregierung in der Region
- BRA ist das Land außerhalb Europas mit der größten Zahl an Deutschsprachigen: ca. 1 Mio. Menschen



RIO GRANDE DO SUL

IM HERZEN DES MERCOSUR

Entfernungen von Porto Alegre:

São Paulo 1.100 km;

Rio de Janeiro 1.500 km;

Brasília 2.000 km;

Asunción 1.100 km;

Montevideo 900 km;

Buenos Aires 1.600 km;

Santiago 2.500 km.



RIO GRANDE DO SUL

DATEN

Fläche: 282.184 km²
(80% der Fläche Deutschlands)

Bevölkerung: 10,9 Mio.
(14% der Bevölkerung Deutschlands)

Landeshauptstadt: Porto Alegre / 1,4 million

Arbeitslosenquote 5,4 %
(Brasilien gesamt 7,7%)



RIO GRANDE DO SUL

IMPORTE (2022) US\$ 15,98 MRD.

Ø aus Deutschland* US\$ 673 Mio.

IMPORTPRODUKTE:

- Mineralöle;
- Petrochemische Erzeugnisse;
- Kfz / Nfz;
- chem. Produkte;
- Maschinen;
- Elektroartikel.

* Maschinen, Düngemittel

QUELLEN: MDIC , IBGE, FEE, DIEESE, COMEXSTAT

RIO GRANDE DO SUL

EXPORT

EXPORTE (2022) US\$ 22,56 MRD.

Ø nach Deutschland* US\$ 299 Mio.

EXPORTPRODUKTE:

- Sojaprodukte;
- Tabak und Tabakwaren;
- Fleischprodukte;
- Schuhe und Lederwaren;
- Landmaschinen;
- Petrochemische Erzeugnisse;
- Kfz.

* Schuhe und Leder, Tabak, Maschinen

QUELLEN: MDIC , IBGE, FEE, DIEESE, COMEXSTAT

RIO GRANDE DO SUL

WICHTIGE INDUSTRIEZWEIGE:

- Metallbe- und -verarbeitung;
- Maschinenbau;
- Chemie und Petrochemie;
- Elektro-Elektronik;
- Agrobusiness;
- Informationstechnik;
- Medizintechnik;
- Möbel;
- Lederwaren;
- Schuhe;
- Kfz.





RIO GRANDE DO SUL

STICHWORTE:

- Wirtschaftlich 4. wichtigstes Bundesland in Brasilien;
- Zweitbestes Bundesland in Innovation;
- Drittbestes Bundesland in sozialer Gleichgerechtigkeit
- Vielseitige Industrie, vorwiegend Mittelstand, mehrere Weltmarktführer;
- Wichtiger landwirtschaftlicher Erzeuger (60%);
- Ca. 25% der Bevölkerung deutscher Abstammung;
- Gute Infrastruktur (u.a. Hafen Rio Grande - drittgrößter Containerhafen Brasiliens, FRAPORT) und Anbindung an Mercosur;
- Eine der fortschrittlichsten und wohlhabendsten Regionen Lateinamerikas;
- Zahlreiche brasilianische und lateinamerikanische Leitmesse.



RIO GRANDE DO SUL

Künftige Schwerpunktbranchen:

- ICT / "Start-Ups";
- Photovoltaik / green H2;
- Infrastruktur;
- Biogas;
- Recycling und Altlastensanierung;
- Umwelttechnik;
- Medizintechnik;
- Halbleiterindustrie;
- Agro 4.0;
- Premium Lebensmittel;
- Wasserwirtschaft.





RIO GRANDE DO SUL

EIN DYNAMISCHER TEILMARKT IN BRASILIEN

- Interessante Alternative zu São Paulo;
- Besonders geprägt durch KMUs;
- 11 Mio. Konsumenten (mit SC + PR = 27 Mio.) und zentrale Lage im Mercosur;
- Überdurchschnittliche Lebensqualität (unter den höchsten Human Development Index Brasiliens);
- Hoher Ausbildungsstandard (UFRGS, PUCRS, Unisinos) – 23 Universitäten und Techparks;
- Gemeinsame kulturelle Wurzeln;
- Europäische Geschäftskultur.





VIELEN DANK FÜR IHRE AUFMERKSAMKEIT!

RIO GRANDE DO SUL – BRASILIEN

Larissa Behling

AHK Brasilien – Rio Grande do Sul

larissa.behling@ahkrs.com.br



An aerial, top-down view of a lush green island with a blue ocean and white clouds. The island is surrounded by a ring of white clouds, and the ocean is a deep blue. The sky is a clear, bright blue.

Rio Grande do Sul

https://youtu.be/HDvk7HGC_Gc



Franziska Gruber

Deutsch-Uruguayische Auslandshandelskammer in Montevideo



URUGUAY

Franziska Gruber

AHK Uruguay
24. November 2023

 **PartnerFürUruguay**

WARUM URUGUAY ?



Zuverlässiges Land

Strategische Lage

Einfache Geschäfte

Lebensqualität

MADE IN URUGUAY



Wir machen es möglich.



LOGISTIK & VERTRIEB



PRODUKTION & INNOVATION



HANDEL & DIENSTLEISTUNGEN

WARUM URUGUAY?

Uruguay in Lateinamerika

#1

Demokratie
The Economist

#1

Inclusive Development Index,
World Economic Forum

#1

Social Inclusion Index von
Americas Quarterly für
Lateinamerika

#1

**Rechtsstaatsindex für
Lateinamerika,**
World Justice Project

#1

**Korruptions-
bekämpfung**
Weltbank

#1

**Wahrgenommene
Korruption,**
International Transparency

#3

Social Progress Index
des Social Progress Imperative für
Lateinamerika

#1

World Internal Security & Police Index
des Institute for Economics and Peace für Lateinamerika

WARUM URUGUAY?

Uruguay und Europa



Demokratieindex

Norwegen
Finnland
Schweden
Island
Dänemark
Irland
Schweiz
Schweiz
Uruguay 13th
Luxemburg
Deutschland 15th
Vereinigtes Königreich
Österreich
Frankreich
Spanien
Portugal
Tschechische Republik
Italien
Malta
Griechenland
Belgien
Zypern

(Quelle: Economist Intelligence Unit)



Rechtsstaatindex

Dänemark
Norwegen
Finnland
Schweden
Deutschland 12th
Niederlande
Österreich
Irland
Estland
Belgien
Vereinigtes Königreich
Spanien
Tschechische Republik
Frankreich
Lettland
Uruguay 23th
Portugal
Slowenien
Italien
Polen
Rumänien
Kroatien
Griechenland

(Quelle: World Justice Project)



Korruptionsindex

Dänemark
Finnland
Norwegen
Schweden
Schweiz
Niederlande
Luxemburg
Deutschland 14th
Vereinigtes Königreich
Österreich
Belgien
Uruguay 18th
Frankreich
Portugal
Spanien
Litauen
Lettland
Slowenien
Italien
Polen
Zypern
Griechenland

(Quelle: Transparencia internacional)



Freiheitsrechte

Schweden
Norwegen
Finnland
Uruguay 4th
Dänemark
Luxemburg
Irland
Schweiz
Portugal
Belgien
Slowenien
Estland
Deutschland 13th
Island
Zypern
San Marino
Andorra
Vereinigtes Königreich
Österreich
Spanien

(Quelle: Freedom House)



Digitalisierung

Dänemark
Estland
Finnland
Schweden
Vereinigtes Königreich
Island
Norwegen
Österreich
Schweiz
Spanien
Frankreich
Litauen
Malta
Slowenien
Polen
Deutschland 25th
Uruguay 26th
Irland
Liechtenstein
Luxemburg
Portugal

(Quelle: Naciones Unidas)



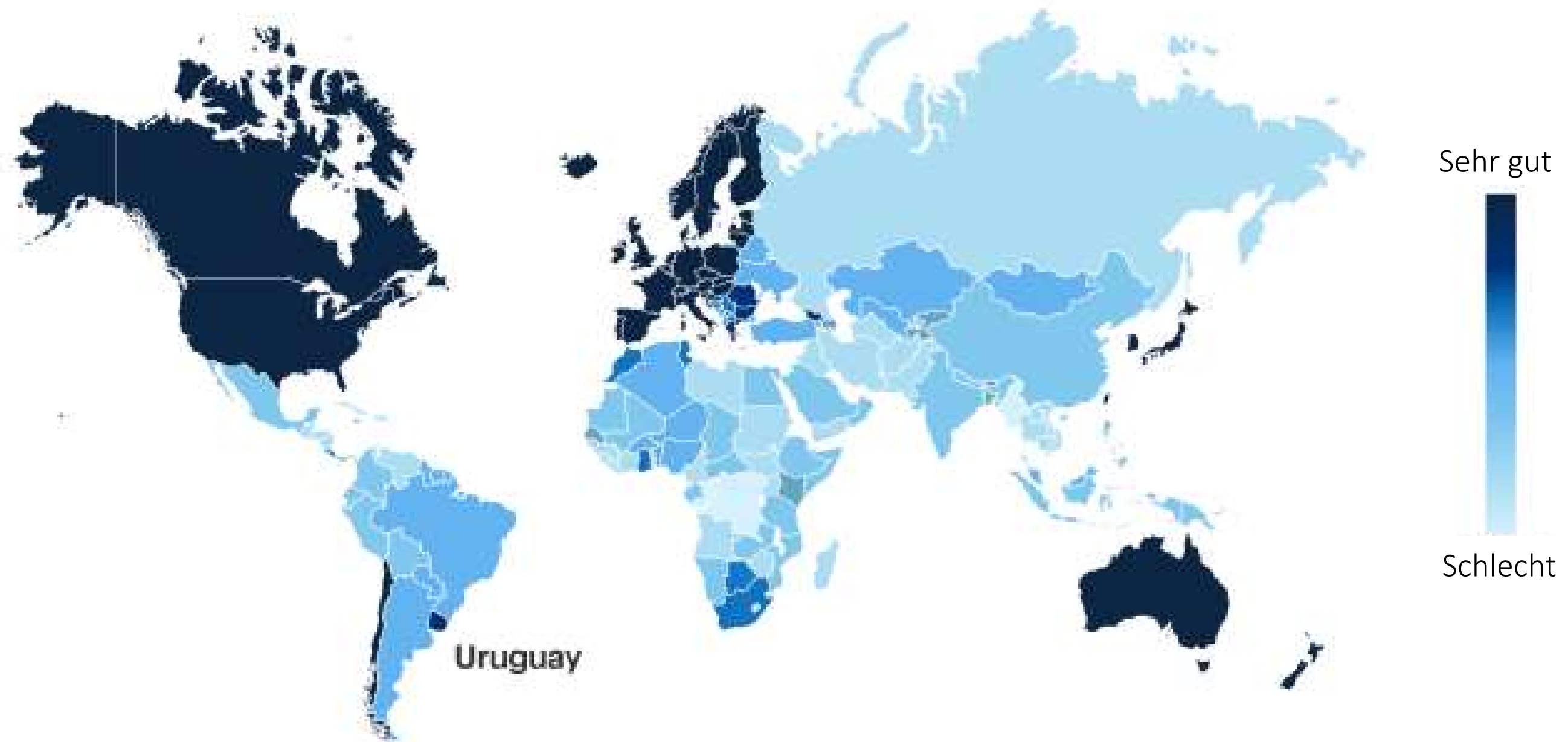
Pressefreiheit

Norwegen
Finnland
Schweden
Dänemark
Niederlande
Portugal
Schweiz
Belgien
Irland
Deutschland 14th
Estland
Island
Österreich
Uruguay 18th
Luxemburg
Lettland
Liechtenstein
Zypern
Litauen
Spanien
Vereinigtes Königreich
Frankreich

(Quelle: Reporteros Sin Fronteras)






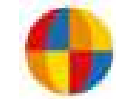
Höchste Performance in ESG Faktoren

Environment · Social · Governance



STAND DER TECHNISCHEN INFRASTRUKTUR

#1
in Lateinamerika

	Internet-Verbreitung/ Festnetz-Breitband	#1		% Haushalte verbunden mit Glasfaser	#1
	Einsatz von IT	#1		% Unternehmen verbunden mit Glasfaser	#1
	Mitglied "Digital Nations" (weltweit führende Regierungen Digitalisierung)	#1		E-Government development Index	#1

Führend bei der Erzeugung grüner Energie #2 in der Welt

97%
erneuerbar

Wasserkraft	44%
Wind	32%
Biomasse	18%
Thermal	3%
Photovoltaik	3%



Energy Transition Index
(Latin America &
Caribbean)

World Economist Forum 2021

1

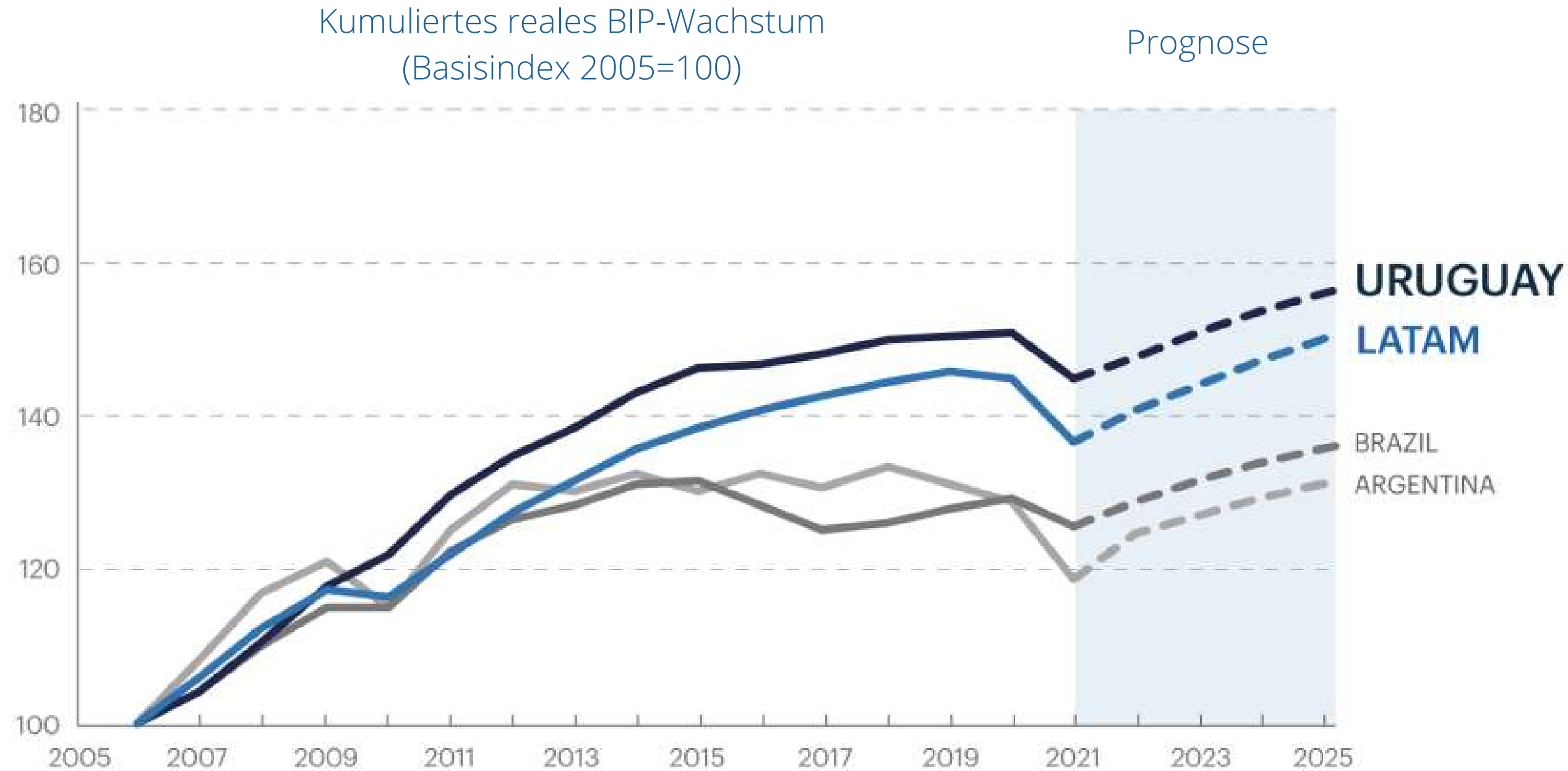
Green Future Index

MIT Technology Review 2021
(Within the 20 countries that are
making progress or commitment
toward building a green future.)

1

WIRTSCHAFTSENTWICKLUNG

Anhaltendes und langfristig stabiles Wachstum



Jährliche Wachstumsrate im Durchschnitt

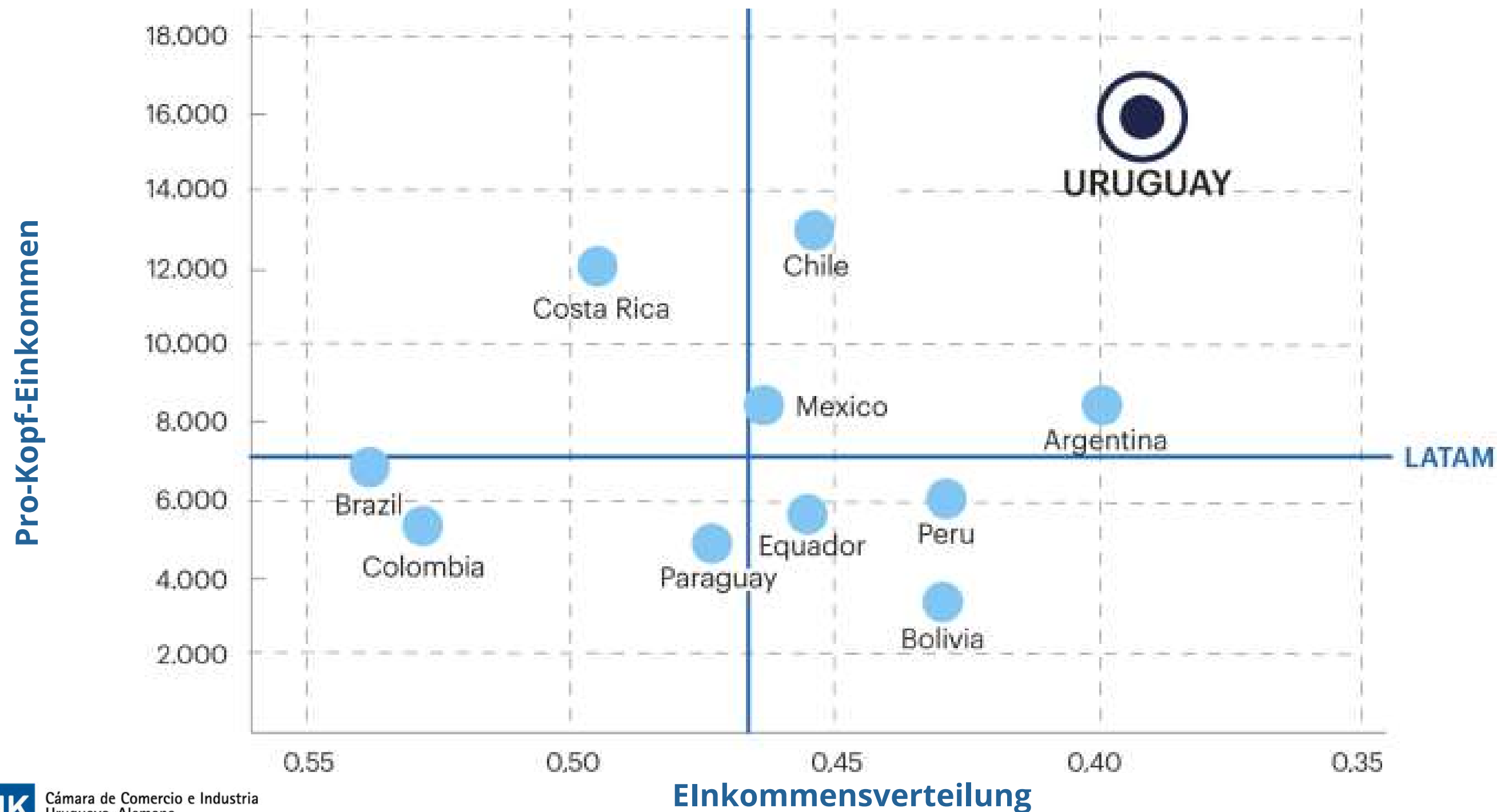
17 Jahre
ununterbrochenes
Wachstum

3.8%
in average

Resilienz
gegenüber
externen
Belastungen

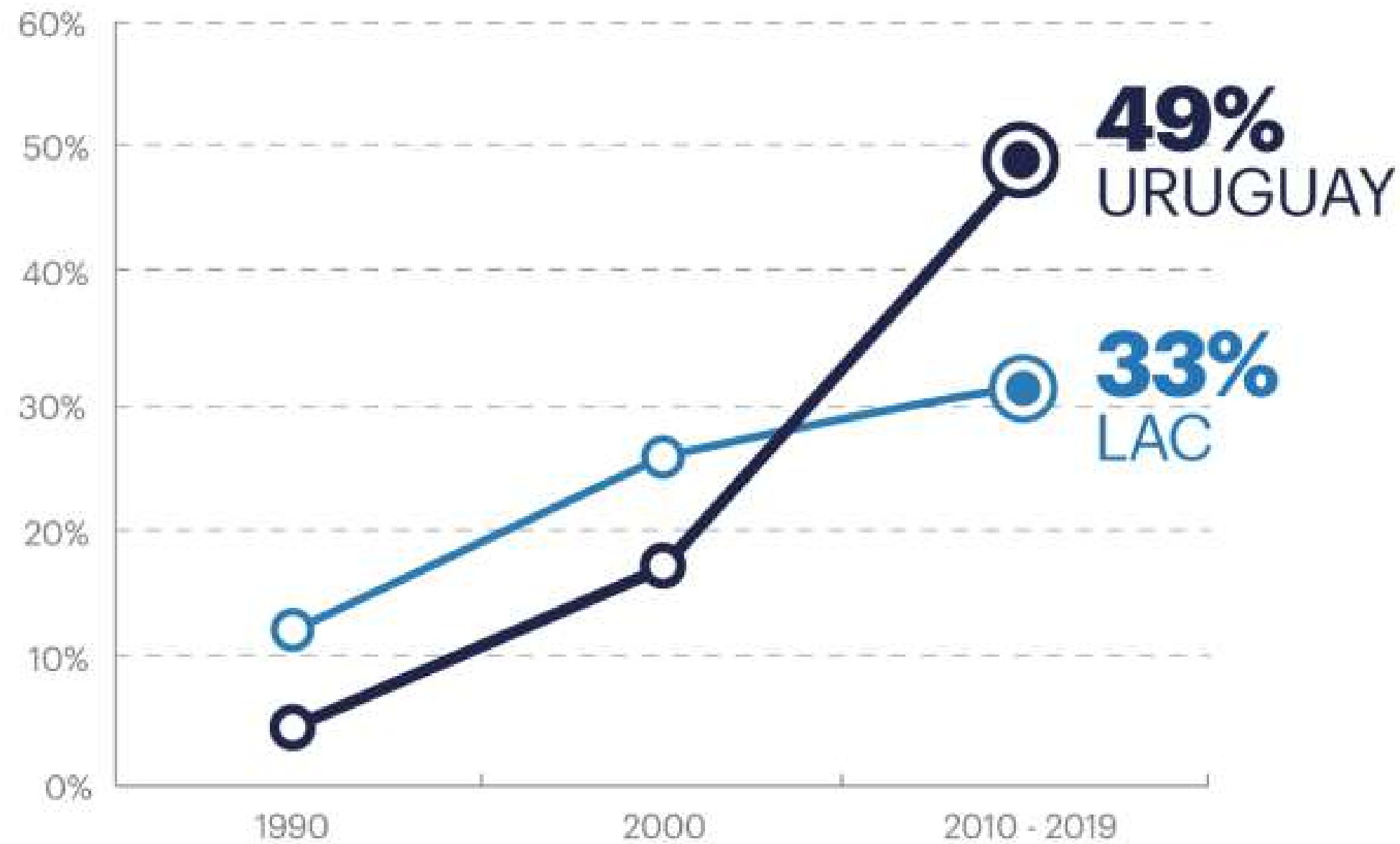
WIRTSCHAFTSENTWICKLUNG

Gleichmäßiges Wachstum

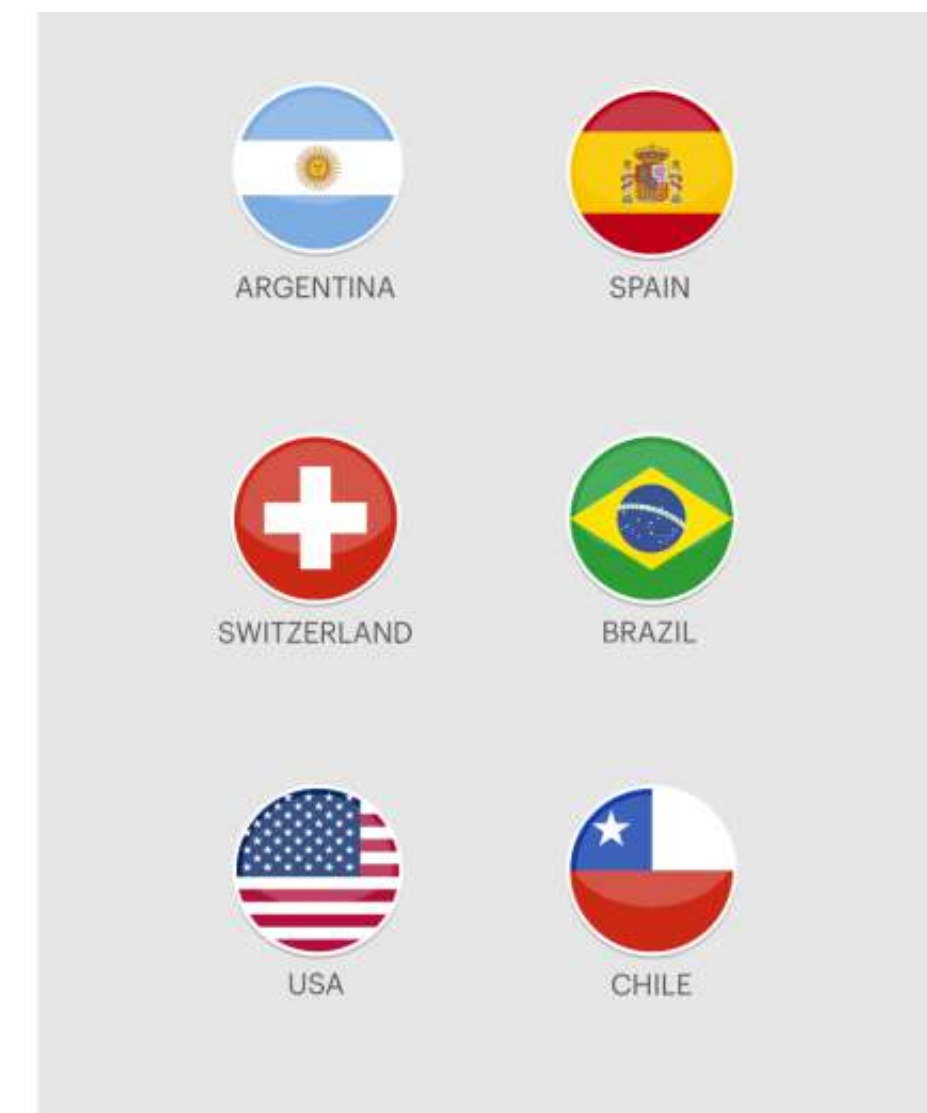


Ein Land, dem ausländische Investoren vertrauen

ADI (% des BIP) 1990 - 2019



Wichtigste Herkunftsländer

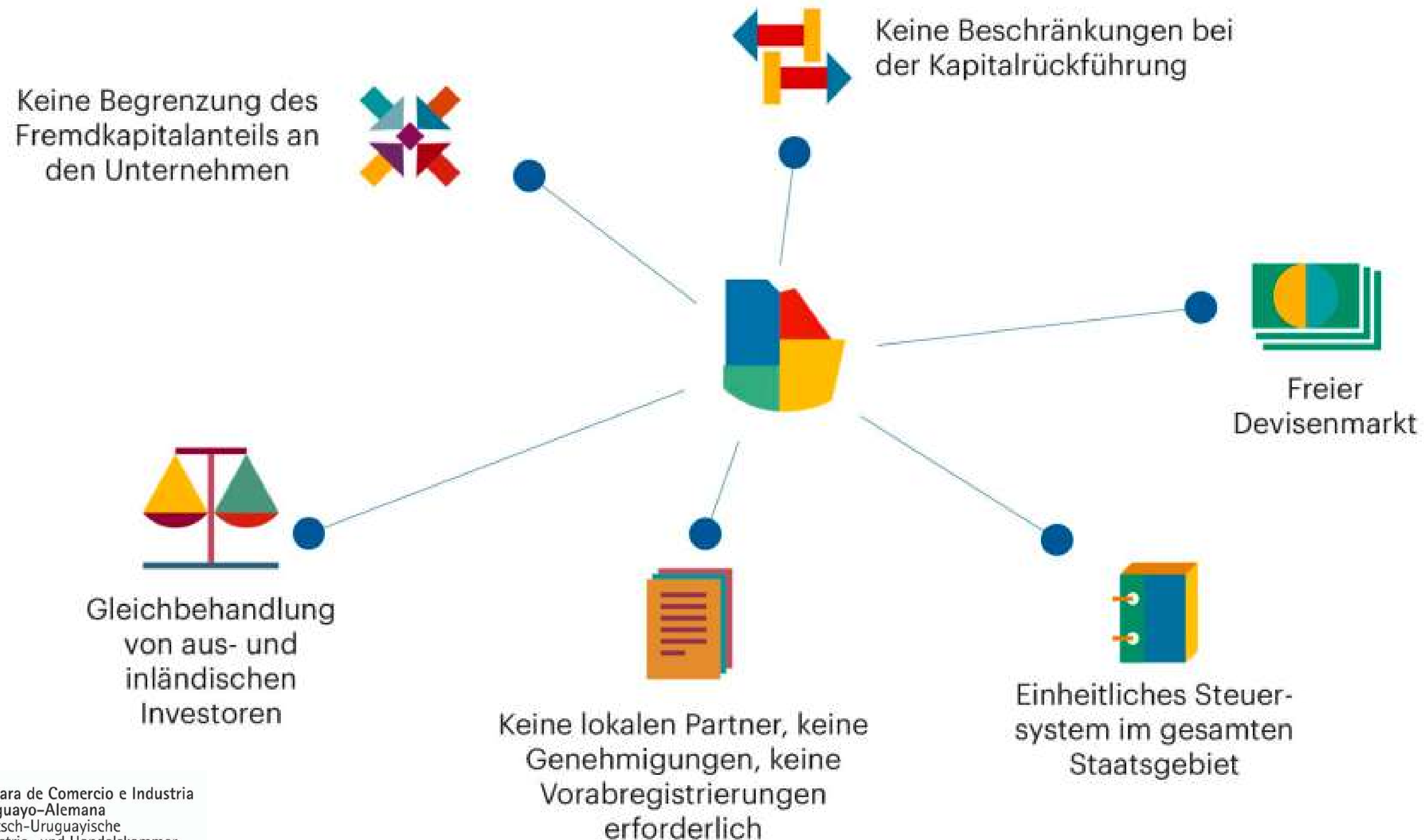


MARKTEINSTIEG IN URUGUAY

Ausländische Firmen, die Uruguay ausgewählt haben






WARUM URUGUAY?



MARKTEINSTIEG IN URUGUAY

Investitionsfördergesetz

		
Einkommenssteuer → 30% - 100% der Investitionen	4 bis 25 Jahre	
Mehrwertsteuer → Mehrwertsteuererstattungen		
Importsteuer → 100% freigestellt		

Indikatoren

 Beschäftigung	 Dezentralisierung	 Forschung und Entwicklung
 Exporte	 saubere Technologien	 Branchenindikator

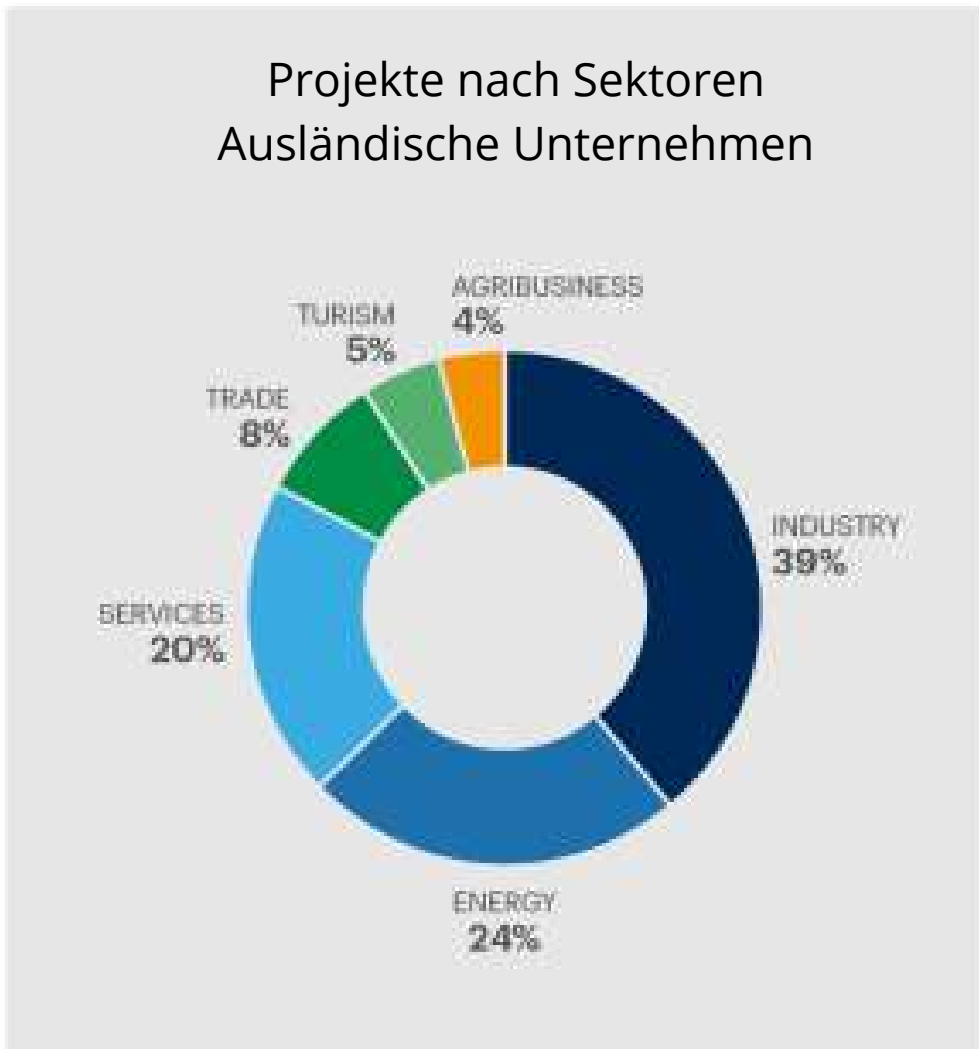
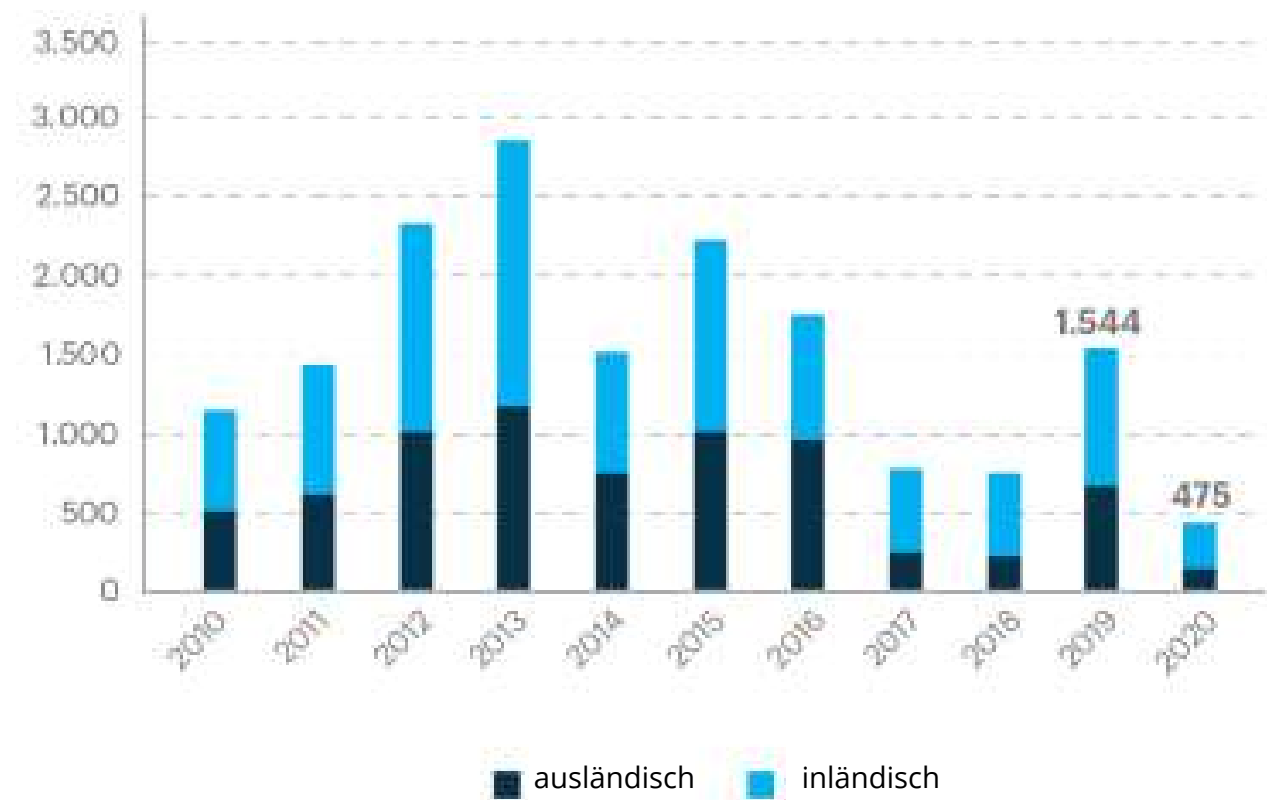
MARKTEINSTIEG IN URUGUAY

Investitionsförderungen (Projekte 2010 - 2020)

**+17.000 Millionen
USD**

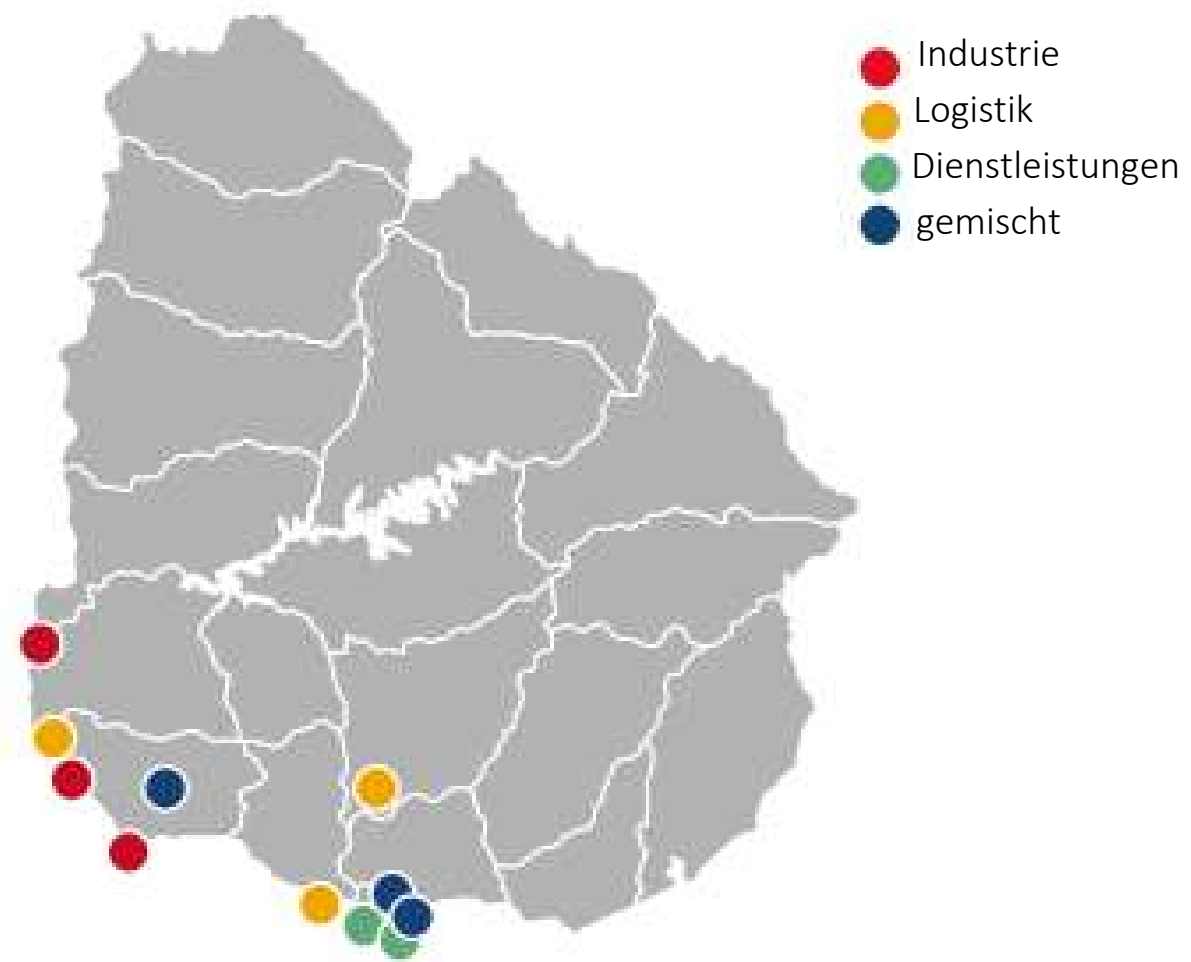
**42% ausländische
Investitionen**

Ausländische und inländische
Investitionen (in Millionen USD)



MARKTEINSTIEG IN URUGUAY

Freihandelszonen



34 Jahre Freihandelszonen in Uruguay

11 Freihandelszonen

3 verschiedene politische Parteien

30 % der Exporte

4,2 % des BIP

Nutzer sind zu 100 % befreit von:

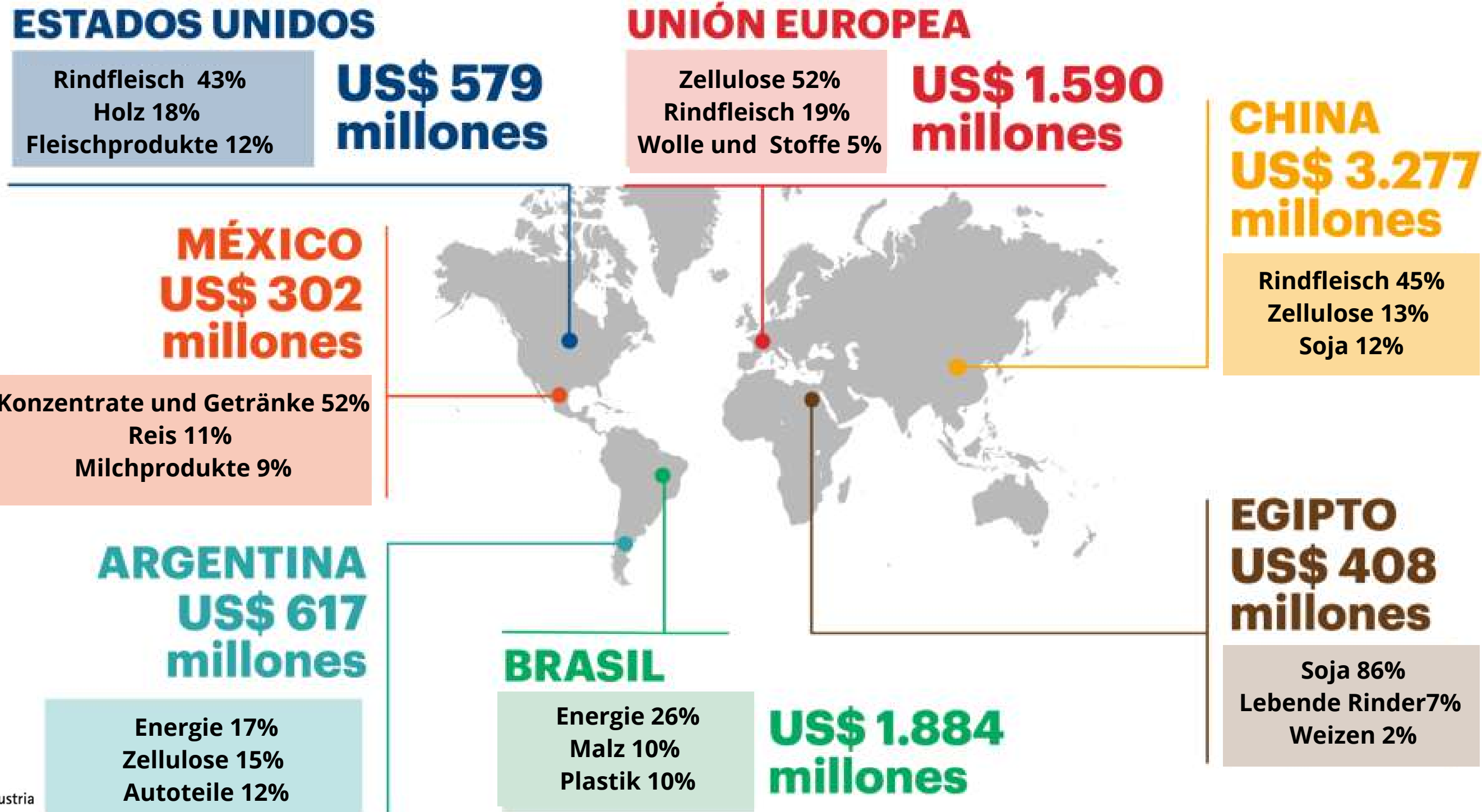
- Körperschaftssteuer
- Vermögenssteuer
- Zölle auf Einfuhren
- Alle anderen geschaffenen oder zu schaffenden Steuern*.

- Kann in jeder Währung in Rechnung gestellt werden
- Einkommenssteuer für Nichtansässige - Pauschalsatz von 12 %.

*Unternehmen, die Freihandelszonen nutzen, müssen für ihre uruguayischen Beschäftigten Sozialversicherungsbeiträge zahlen.

URUGUAYS ROLLE IN DER GLOBALEN WIRTSCHAFT

Wichtigste Handelspartner 2021



ZUSAMMENAREIT MIT DER LEG THÜRINGEN



ENTRADA



Geschäftsreisen

Veranstaltungen

Marktanalysen

Praktikanten Börse



**Die AHK Uruguay,
Ihr Partner vor Ort.**

Dienstleistungen Außenwirtschaft

- Weiterbildungen
- Messen
- Außenhandel
- Nachhaltigkeit



Franziska Gruber

Leiterin Dienstleistungen und Nachhaltigkeit

AHK Uruguay

fgruber@ahkurug.com.uy



Cámara de Comercio e Industria
Uruguayo-Alemana
Deutsch-Uruguayische
Industrie- und Handelskammer

Lo hacemos posible.



Uruguay

https://www.youtube.com/watch?v=C_3aRKoygog&ab_channel=AHKUruguay



Carine Cornez-Fliege

Thüringen International

Thüringen International

Vom Experteinsteiger

bis

zum Global Player

**Interkulturelle
Trainings und
Workshops**



Markterkundung

Messen

**Betreuung durch
Auslandsbeauftragte und
Innovationsbotschafterin**

- China
- Indien
- Israel
- Russland
- Südafrika
- Vietnam
- USA

ENTRADA

Das Programm zum Markteintritt nach Lateinamerika



- > Oktober 2018: Delegationsreise nach Brasilien, Argentinien, Uruguay unter Leitung von Wirtschaftsminister Tiefensee
- > 2019: ENTRADA – Firmenpool, individuelle Betreuung und erste Unternehmensreise nach Argentinien und Uruguay mit 6 Unternehmen
- > 2020-21 – diverse online Veranstaltungen, Business Online Mission, online B2B -> Kontinuität
- > 2022 – ENTRADA 3.0 Firmenpool, individuelle Betreuung und Unternehmensreise mit 10 Unternehmen nach Montevideo
- > März 2023 – Sondierung in Rio Grande do Sul und Projektbegleitung in Uruguay

ENTRADA 4.0 – Uruguay und Südbrasilien

Individuelle Kontakthanbahnung

Thüringer Außenwirtschaftstag am
20.3.2024

Unternehmensreise nach Uruguay und
Brasilien von 7.-14. April 2024

Länderwirtschaftstag Südbrasilien:
Empfang einer Delegation aus
Südbrasilien



Teilnahmebedingungen

Individuelle Kontakthanbahnung

Zeitfenster:

ab Dezember 2023 bis April 2024

Unser Angebot:

individuelle Marktstudie sowie Identifikation von Geschäftspartnern in Uruguay und Südbrasilien, Identifizierung und Kontaktaufnahme nach Ihren Vorstellungen sowie Vereinbarung von Terminen (Online und/oder während der Reise)

Kosten:

Je 1700€ für die individuelle Betreuung in Uruguay und/oder Südbrasilien

Förderung:

KMU können vor der Anmeldung bei TI eine Förderung in Höhe von pauschal 1.600,- € bei der Thüringer Aufbaubank (TAB) beantragen.

Teilnahmebedingungen

Unternehmensreise

Zeitfenster:

6.-14. April 2024

Unser Angebot:

Gruppentermine und individuelle Unternehmensbesuche (bei Inanspruchnahme der individuellen Kontaktabahnung)
In Uruguay und Südbrasilien

Kosten:

Flugkosten: ca. 1500 in Economy

Hotelkosten: ca. 6 x 150€

Verpflegungspauschale: 500€

Typisches Programm

Unternehmensreise

Samstag, 6. April:

22:00 Uhr Abflug von Frankfurt am Main

Sonntag, 7. April:

5:00 Uhr Ankunft in Sao Paulo und Weiterflug / 9:10 Uhr Ankunft in Porto Alegre

Akklimatisierung, leichtes Programm und erstes Briefing zum Bundesstaat Rio Grande do Sul

Montag, 8. April:

Individuelle Termine, Unternehmensbesichtigung, gemeinsamer Churrasco

Dienstag, 9. April:

Jobbörse, Round Tables zu unterschiedlichen Themen am Campus der Sao Leonardo Universität, Empfang mit Vertretern der lokalen Wirtschaft

Mittwoch, 10. April:

Office Hour oder Stadtbesichtigung / 13:00 Uhr Abflug von Porto Alegre / 14:30 Uhr Ankunft in Montevideo / Briefing, Round Table, gemeinsamer Abend

Donnerstag, 11. April:

Individuelle Termine, Jobbörse, Besuch der Agrarmesse, Empfang

Freitag, 12. April:

Unternehmensbesichtigung, Business Lunch, Besuch eines kulturellen oder Sportevents, Abschlussabend

Samstag, 13. April:

Entdeckung von Montevideo / Transfer zum Flughafen und Abflug nach Frankfurt über Sao Paulo.

Sonntag, 14. April:

Ankunft in Frankfurt

www.thueringen-international.de

Kontakt: carine.cornez-fliege@leg-thueringen.de



Kofinanziert von der
Europäischen Union